

Statistische Daten 2020

Seite 1





Zusammenfassung gesamt im Vergleich: (Stand 01.02.2021)

(mit Reha-Klinik/Campingplatz) → Zahlen durch die Eingabe von Daten aus Meldescheinen in 2020 noch angepasst

	<u>05-10/ 2018</u>	<u>05-10/ 2019</u>	<u>05-12/ 2019</u>	<u>01-04/ 2020</u>	<u>05-10/ 2020</u>	<u>05-12/ 2020</u>	<u>01-12/ 2020</u> Vergl. zu 05-12/2019
Über- nacht- ungen	408.398	424.930	482.739	50.974	411.923 (-3,06%) zu 2019 (+0,86%) zu 2018	426.122 (-11,73%) zu 2019	477.096 (-1,17%)
Anreisen	78.216	86.369	98.397	9.683	80.452 (-6,85%) zu 2019 (+2,86%)	80.911 (-6,32%) zu 2019	90.594 (-7,93%)
Ø Aufenthalt	5,22 Tage	4,92	4,91	5,26	5,13	5,27	5,27



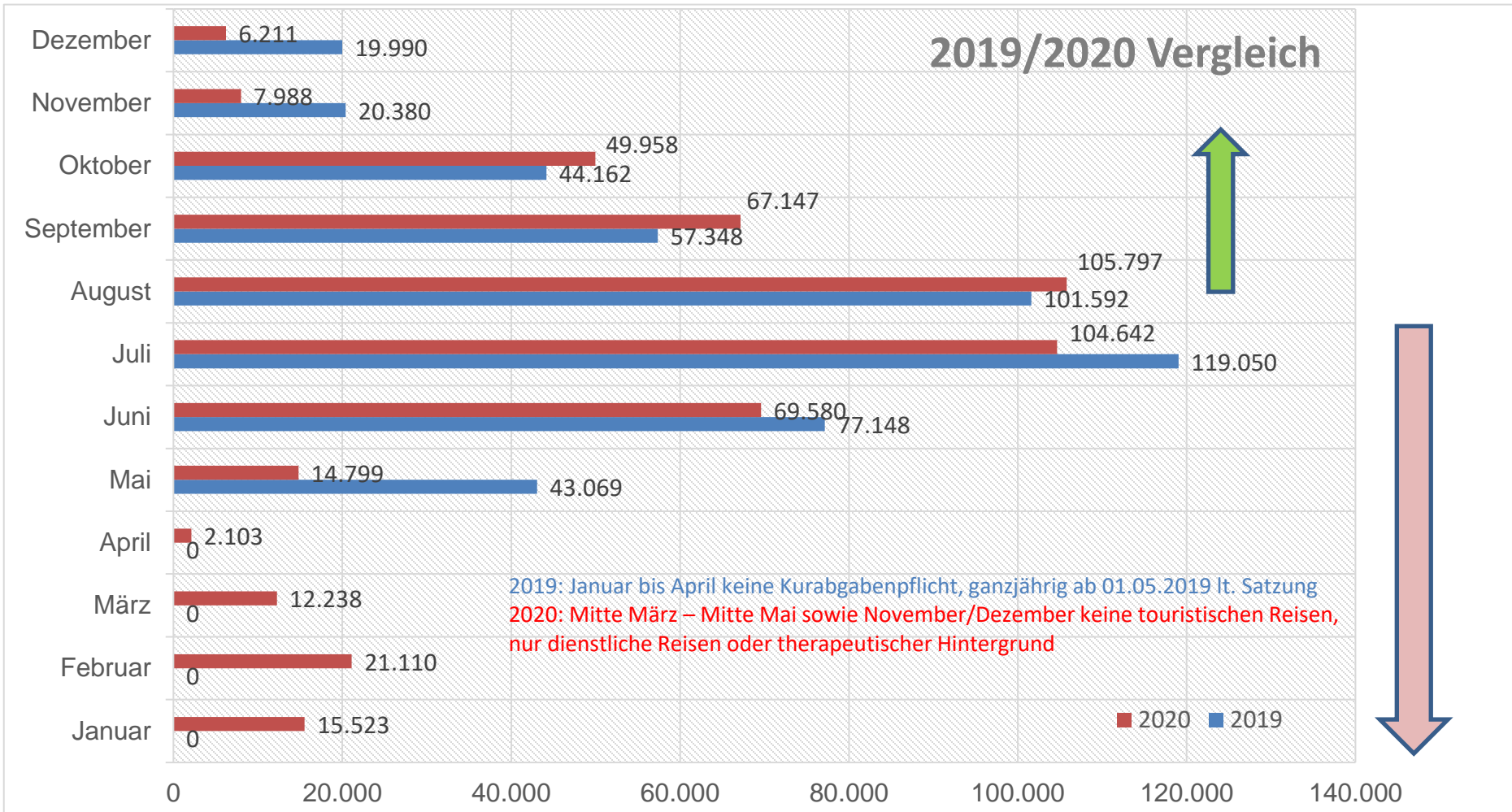
Zusammenfassung gesamt im Vergleich: (Stand 01.02.2021)

(mit Reha-Klinik/Campingplatz)

	<u>05-10/ 2018</u>	<u>05- 10/2019</u>	<u>05- 12/2019</u>	<u>01- 04/2020</u>	<u>05- 10/2020</u>	<u>05- 12/2020</u>	<u>01- 12/2020</u> Vergl. Zu 05-12/ 2019
Kinder Anreisen bis 13 Jahre	12.523	13.388	15.026	1.893	13.938	14.038 (-6,6%) zu 2019 (+12,1%) Zu 2018	15.931
Hunde - Anreisen	k.A.	2.597	2.944	328	2.624	2.627 (-10,77%) zu 2019	2.955
Hunde - Übernachtun gen	k.A.	13.722	15.286	1.149	14.436	14.510 (-5,08%) zu 2019	15.683

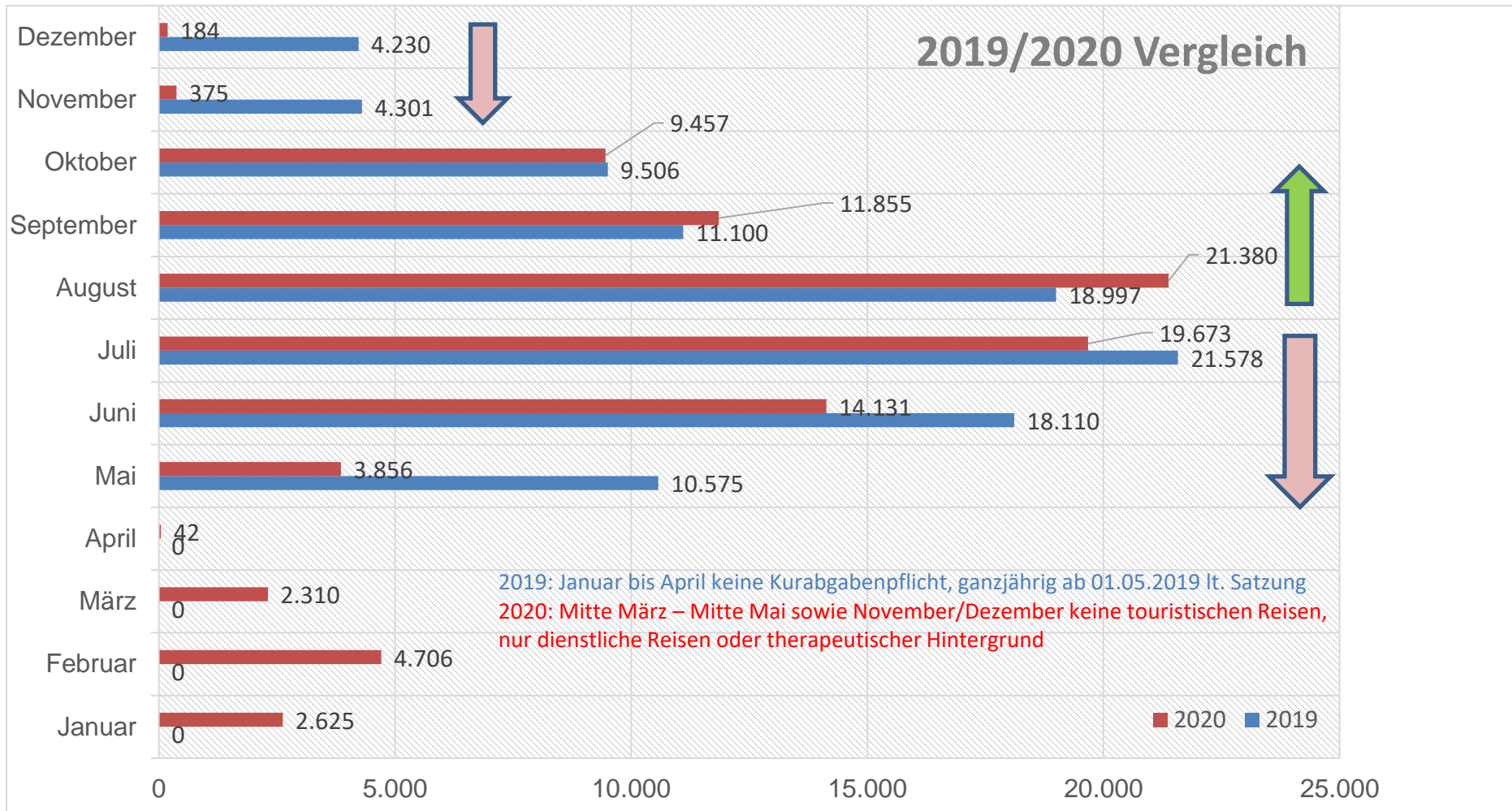


Monatlicher Vergleich Übernachtungen: (Stand 01.02.2021)





Monatlicher Vergleich Anreisen: (Stand 01.02.2021)





Anreisen nach Herkunft: (Stand 01.02.2021)

2019/2020 Vergleich in %

■ 2019 ■ 2020

Nennenswerte Veränderungen:

NRW -2,94 %

Berlin -4,76%

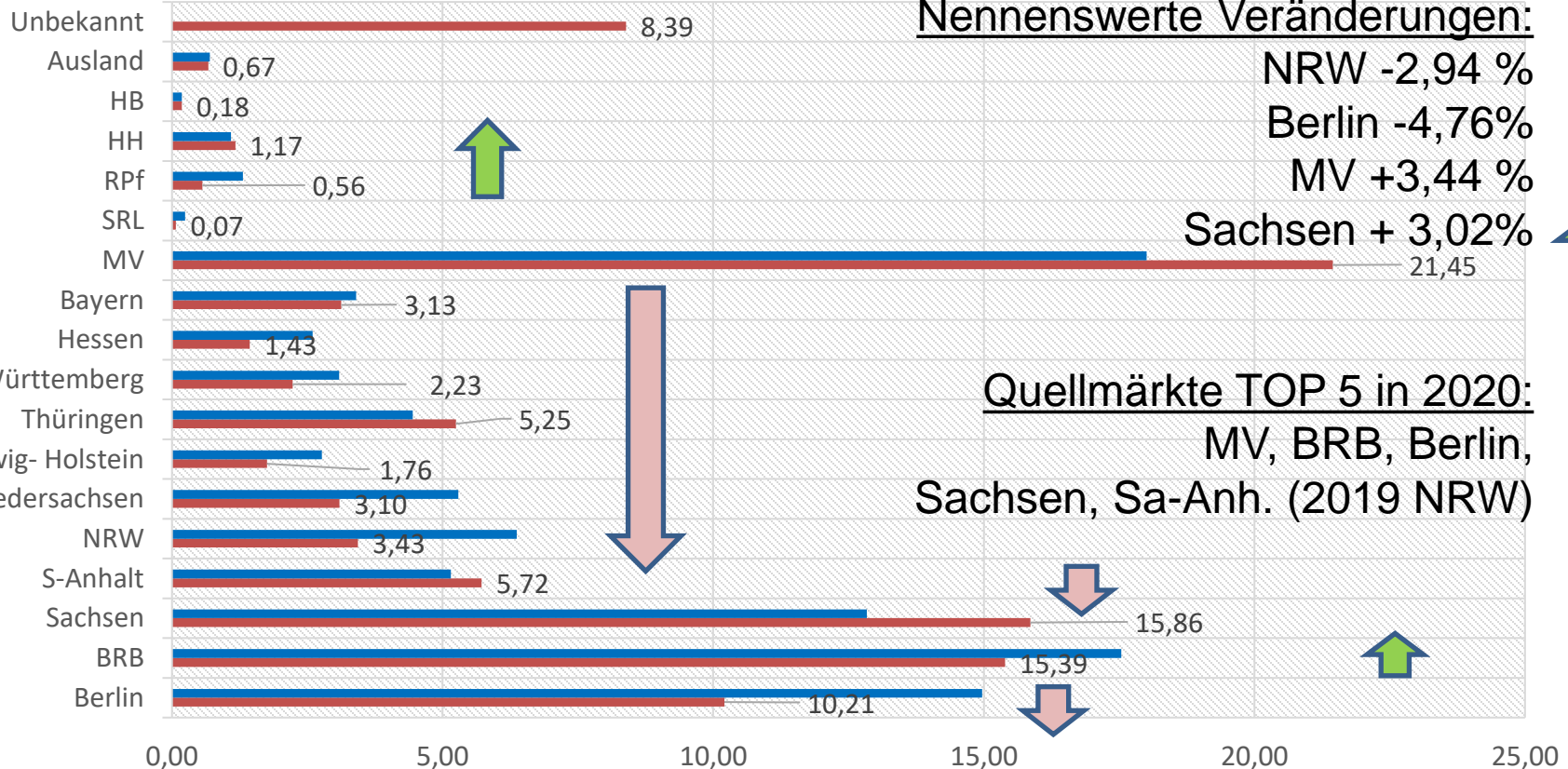
MV +3,44 %

Sachsen + 3,02%

Quellmärkte TOP 5 in 2020:

MV, BRB, Berlin,

Sachsen, Sa-Anh. (2019 NRW)



2019: % Zeitraum Mai bis Dezember

2020: % Januar bis Dezember



Entwicklung Tagesgäste (Stand 30.11.2020)

	Tagesgäste (ca. Angaben, errechnet nach Mittelwert der Einnahmen)	
2020	22.408	+1.670
2019	20.738	+ 230
2018	20.500	+1.350
2017	19.150	+1.694
2016	17.456	+3.206
2015	14.250	





Aufstellung zu Einnahmen – Ausgaben: (Stand 01.02.2021)

*Vergleichbarkeit der Aus- und Einnahmen kann 2020 zu 2021 dargestellt werden, da hier auch vergleichbare Zeiträume der Einnahmen bestehen.

	Ausgaben	Einnahmen	Bemerkungen
Kurabgabe 01.05. – 31.12.2019*	752.546,00 €	753.368,00 €	+ 842,00 €
Kurabgabe 01.01. – 31.10.2020*	641.825,00 €	658.802,80 €	+ 16.977,80 €
01.01. – 31.12.2020*	745.605,70 €	794.043,85 €	+ 48.438,15 €
Hundeaufenthalts- gebühr 01.05. – 31.12.2019*	7.226,00 €	7.550,00 €	+ 324,00 €
Hundeaufenthalts- gebühr 01.01. – 31.10.2020*	7.161,00 €	7.167,42 €	+ 6,42 €
01.01. – 31.12.2020*	7.161,00 €	7.709,81 €	+ 548,81 €