



# *Statistische Kennzahlen & Informationen 2024*

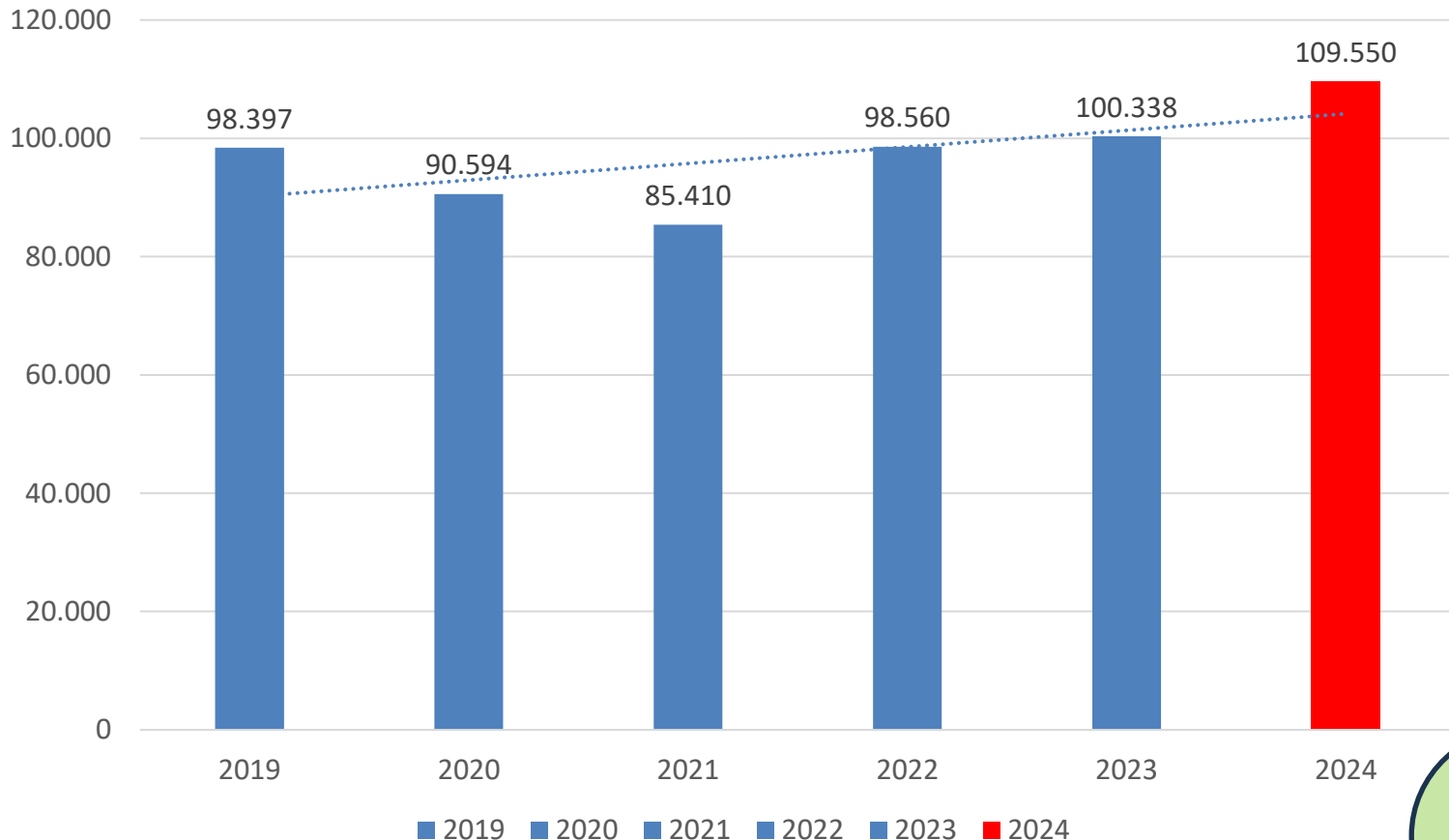


# *Statistische Kennzahlen*





## Ankünfte: 01.01. – 31.12.



**2024  
zu**

→ 2023  
+ 9,2%

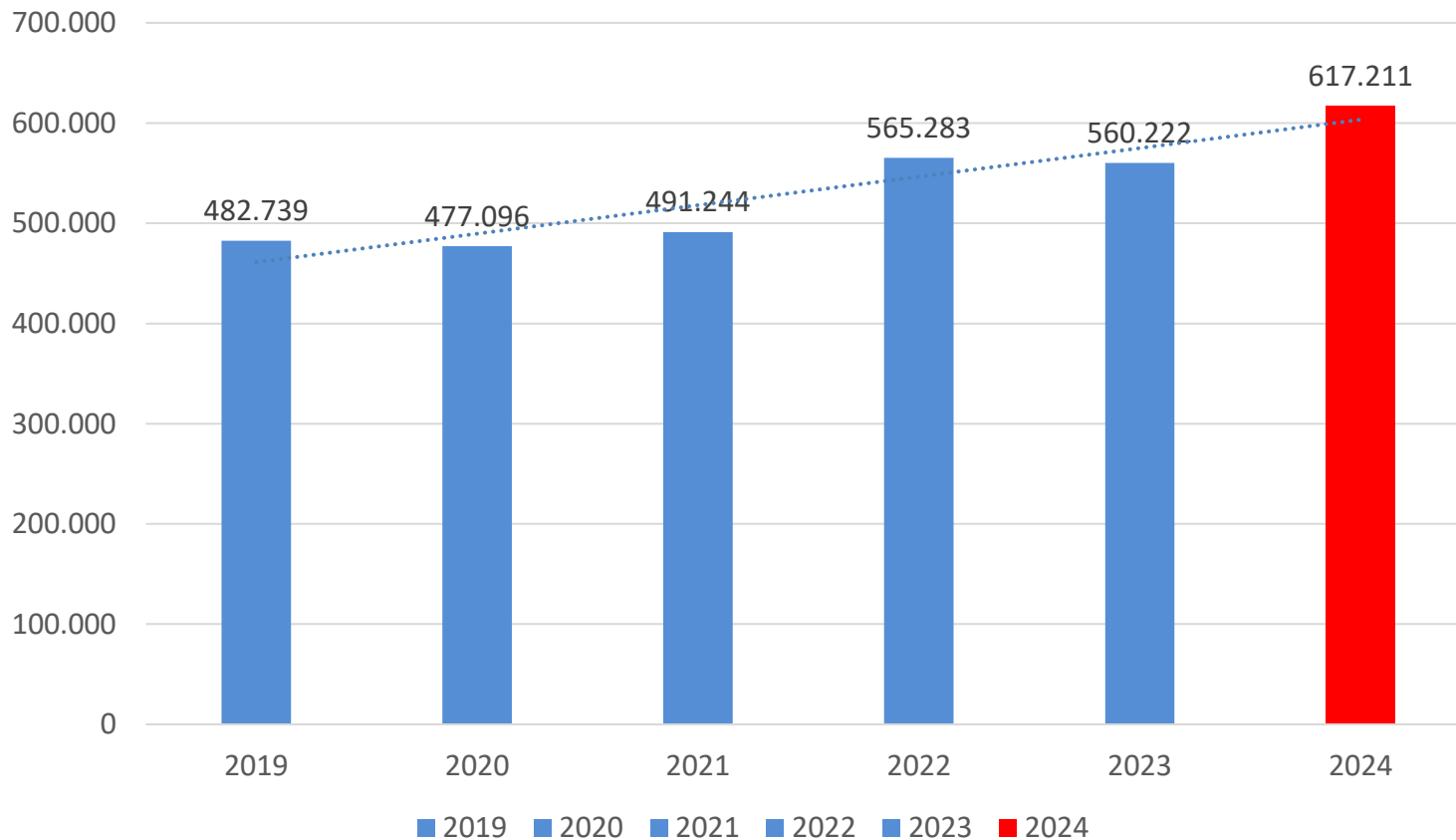
→ 2022  
+ 11,1%

→ 2021  
+ 28,3%

13,85 %  
sind  
Kinder



## Übernachtungen: 01.01. – 31.12.



**2024  
zu**

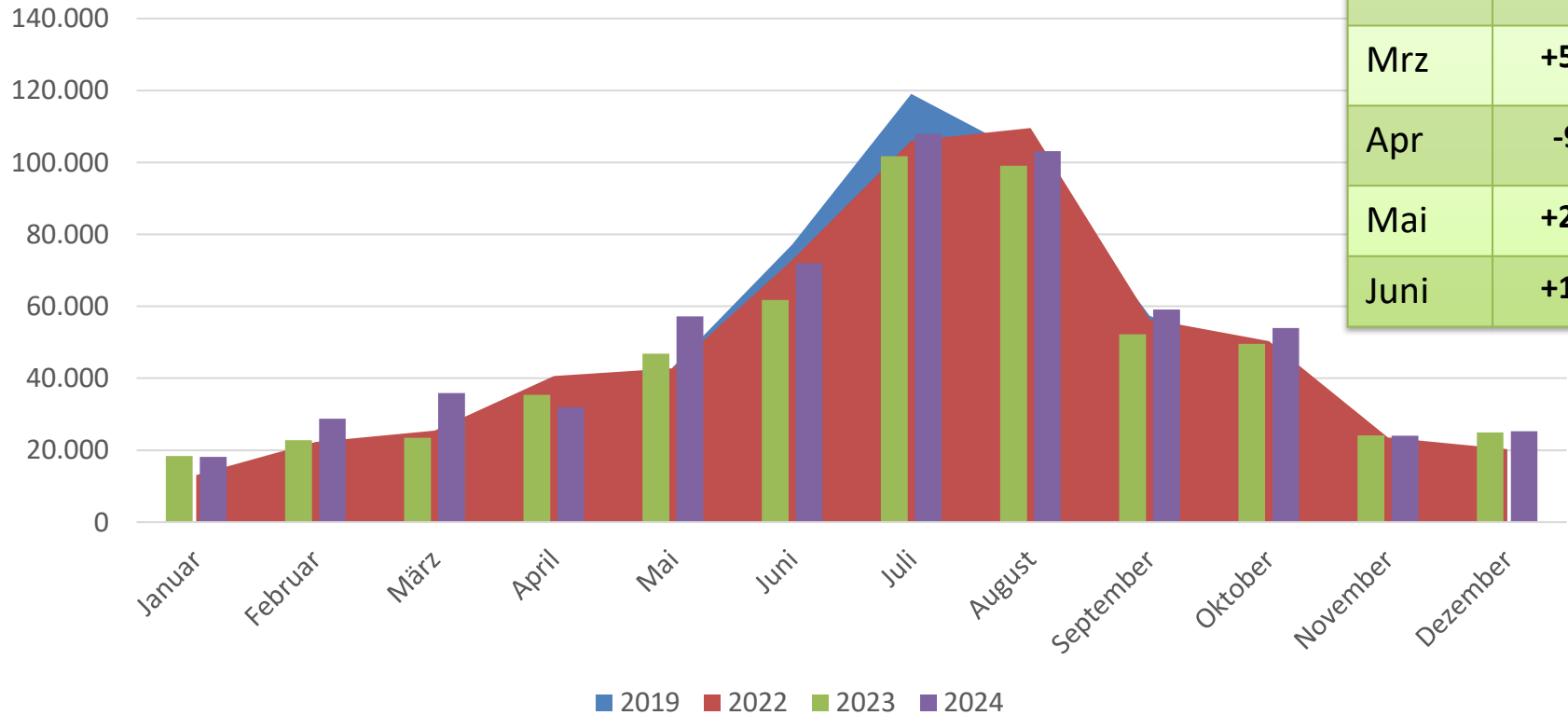
→ 2023  
+10,2%

→ 2022  
+9,19%

→ 2021  
+25,6%



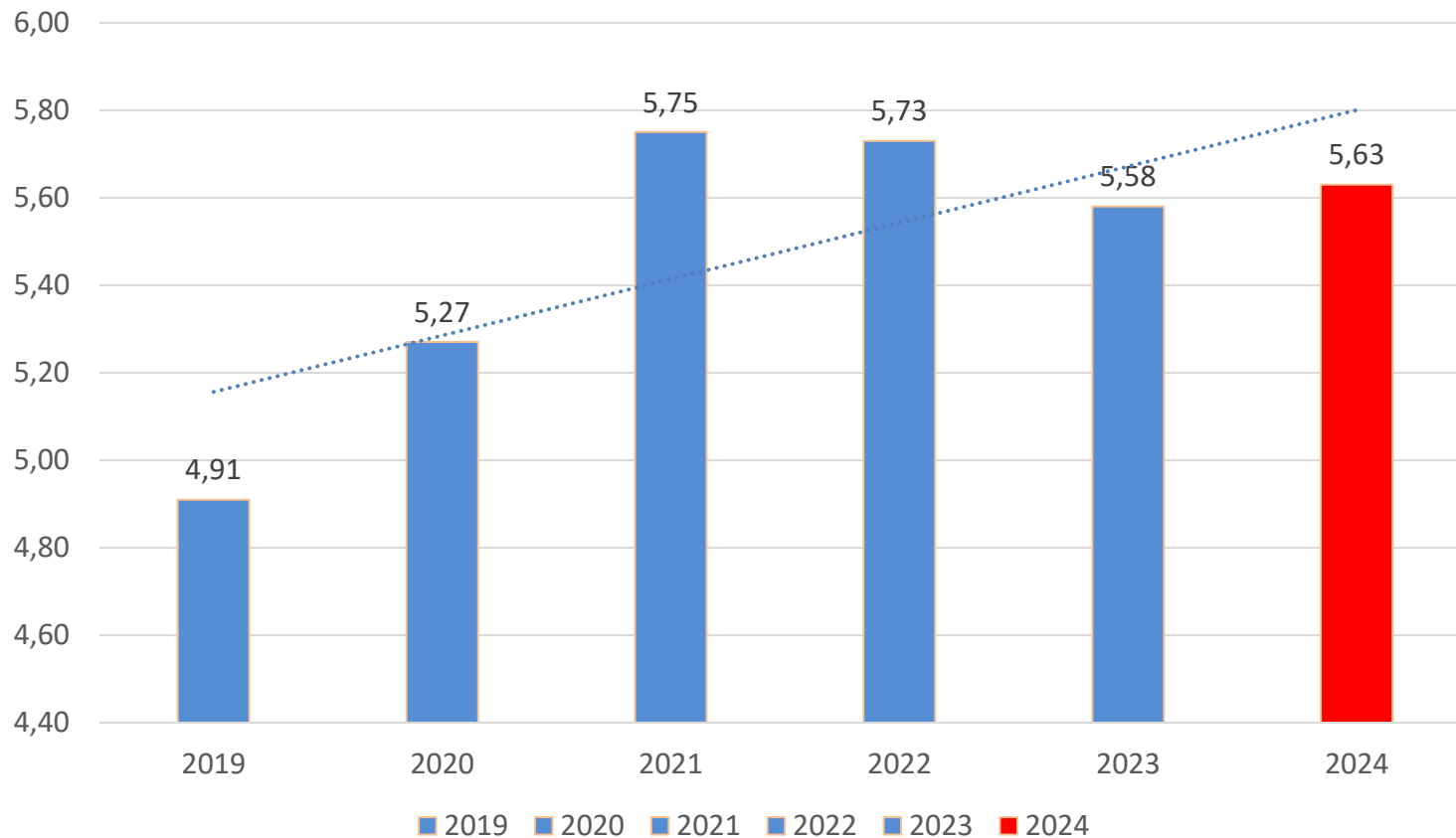
## Übernachtungen: nach Monaten



2024 zu	2023
Feb	<b>+26,31</b>
Mrz	<b>+52,79</b>
Apr	<b>-9,68</b>
Mai	<b>+22,14</b>
Juni	<b>+16,46</b>



## Durchschnittlicher Aufenthalt (Tage)



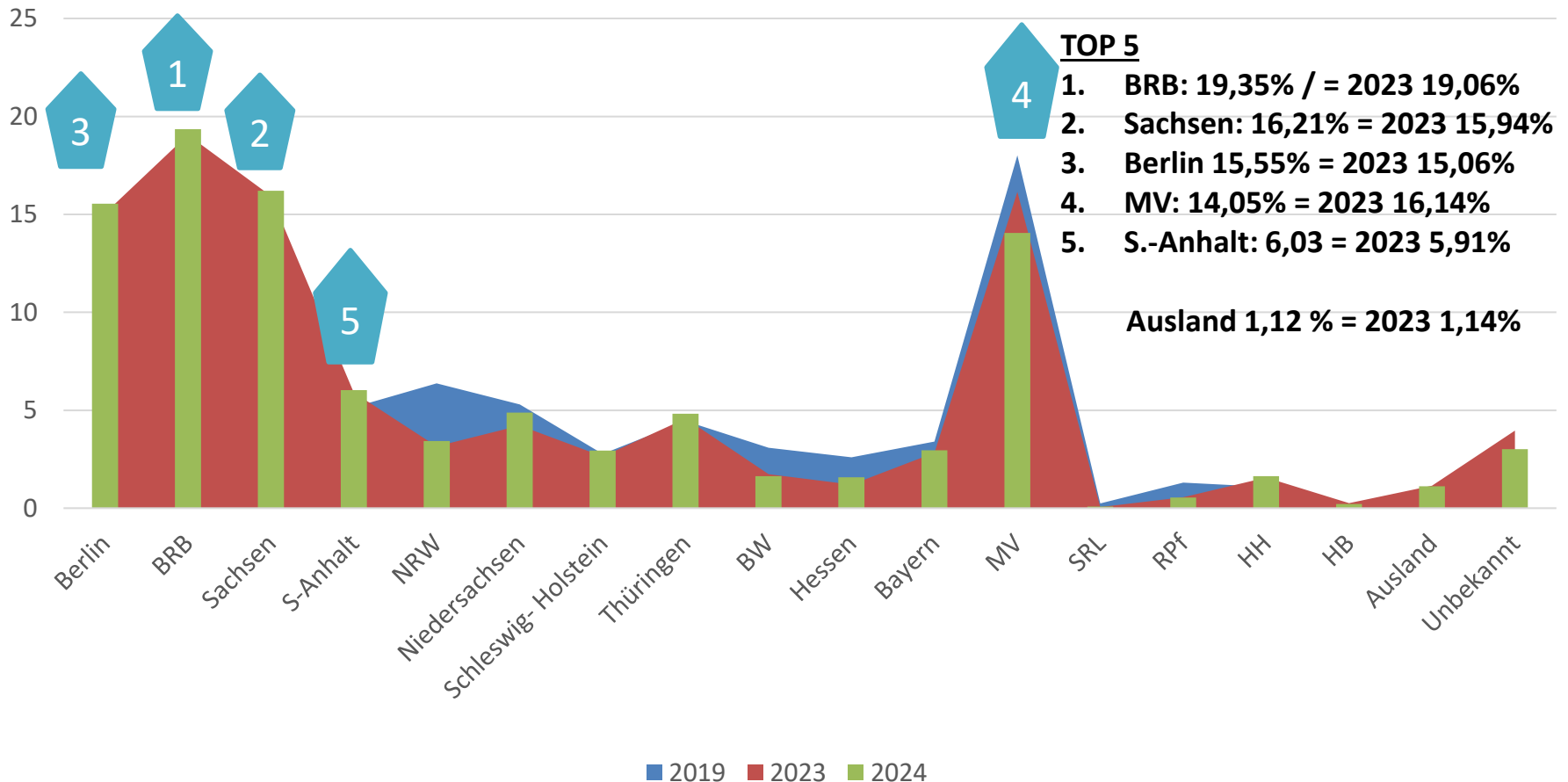


## Daten Statistisches Landesamt / **Gewerbe** 01-10/23 zu 01-10/24

Ort	Anreisen in %	Übernachtungen in %	☞ Aufenthalt i. Tg.
<b>Trassenheide</b>	<b>+ 16,7 (-3,4)</b>	<b>+ 11,5 (+1,3)</b>	<b>5,8 (6,0)</b>
Karlshagen	+ 4,6	+ 6,0	4,1
Zinnowitz	+ 6,6	+ 3,3	4,7
Koserow	+ 4,6	- 2,2	4,2
Zempin	+ 27,1 (-15,7)	+ 21,3 (-7,3)	4,9
Heringsdorf	+ 6,3	+ 2,6	5,3
Tourismusregion Insel Usedom & Wolgast	+ 1,9	+ 3,1	5,3



## Herkunft: nach Anreisen







# *Gästabefragung* **DER ORT**

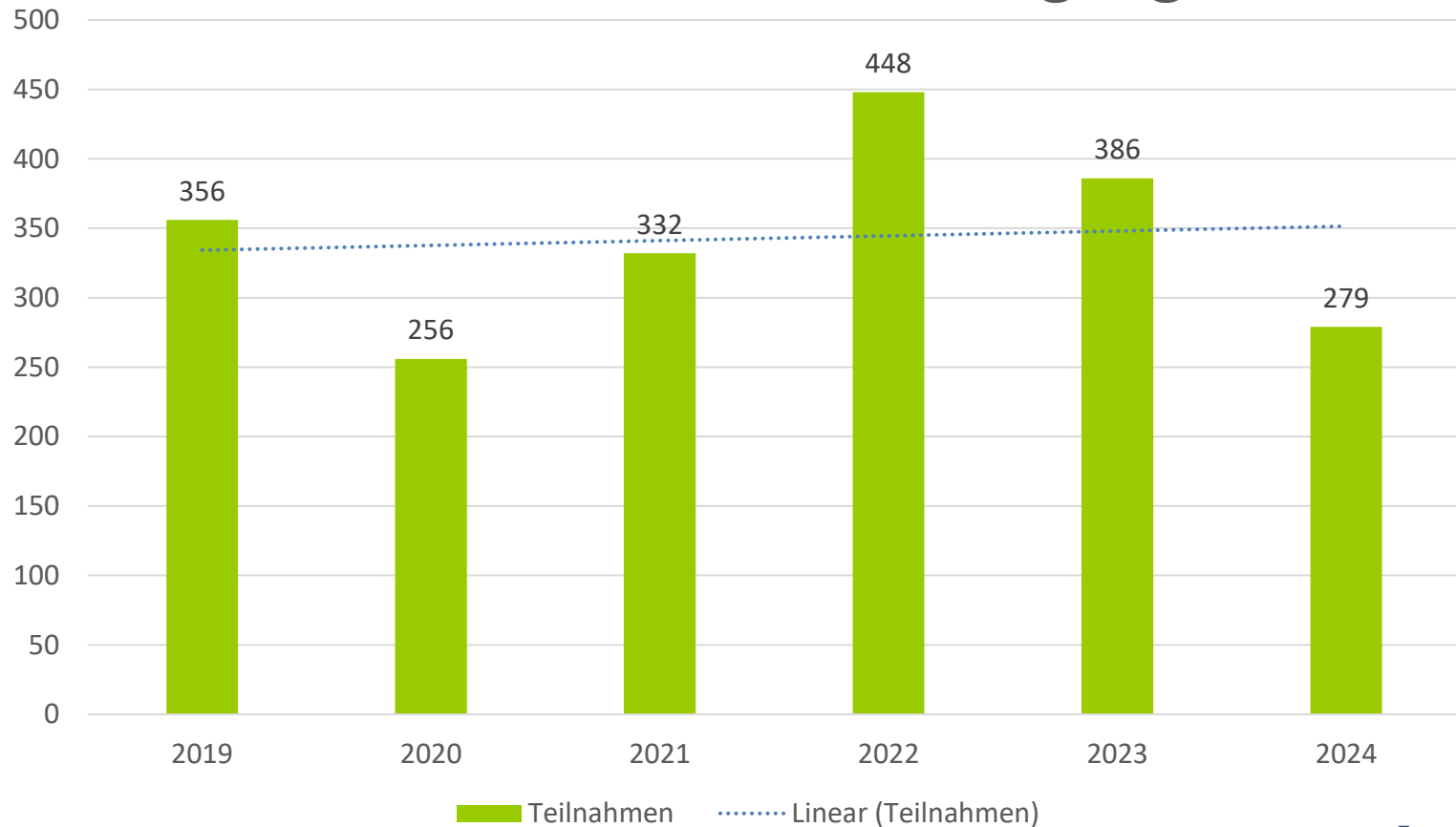


## **NEU: Einführung Gästebefragung für den Campingplatz „Ostseeblick“ im Juni 2024**

- Folge: Verminderung der Teilnehmer\*innen für die Ortsbefragung = 279 Teilnehmer
- Gute Teilnehmerzahl für Campingplatzbefragung = 278 Teilnehmer gesamt (Jun.-Dez.)
- deutliche Steigerung der Gesamtteilnahmen (inkl. Fragen für den Ort)



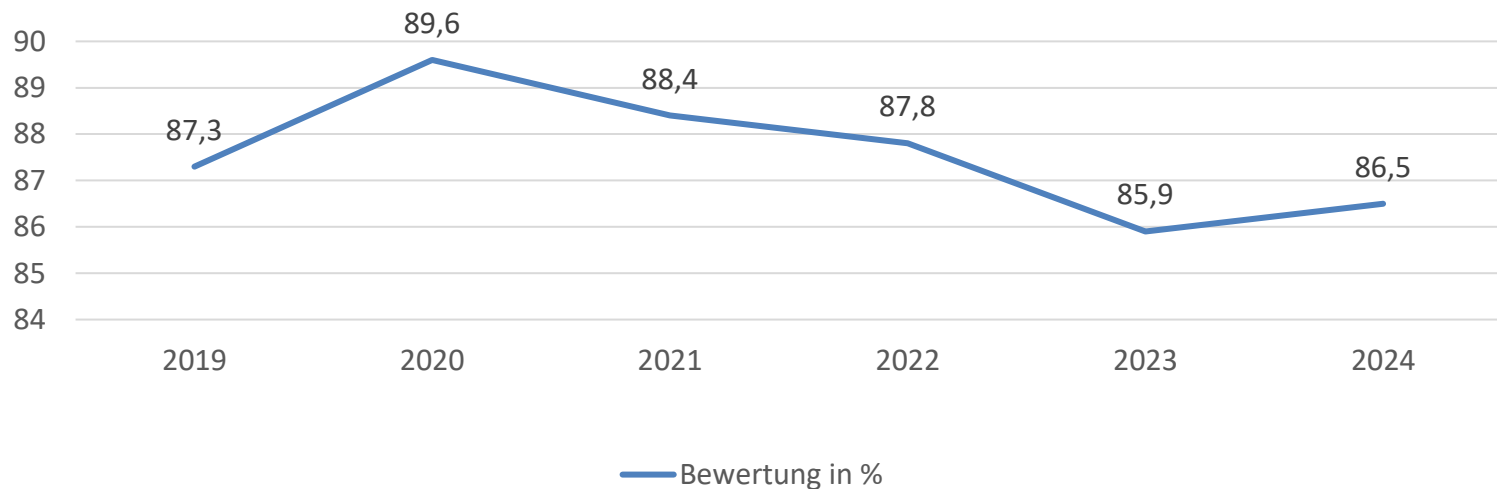
## Teilnahmen Ortsbefragung:





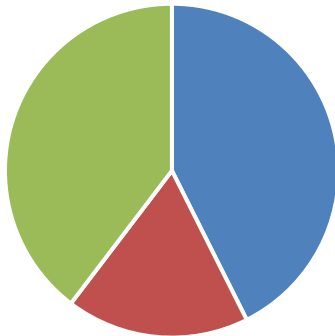
# Ortsbefragung

## Gesamteindruck der Gäste in %



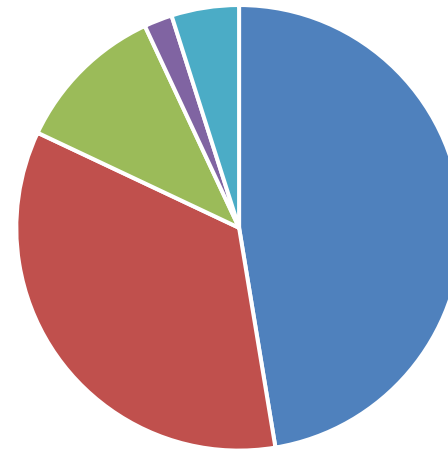


## Wie sind Sie auf Trassenheide aufmerksam geworden?



■ Stammgast ■ Empfehlung ■ Internet

## Sie reisen als?



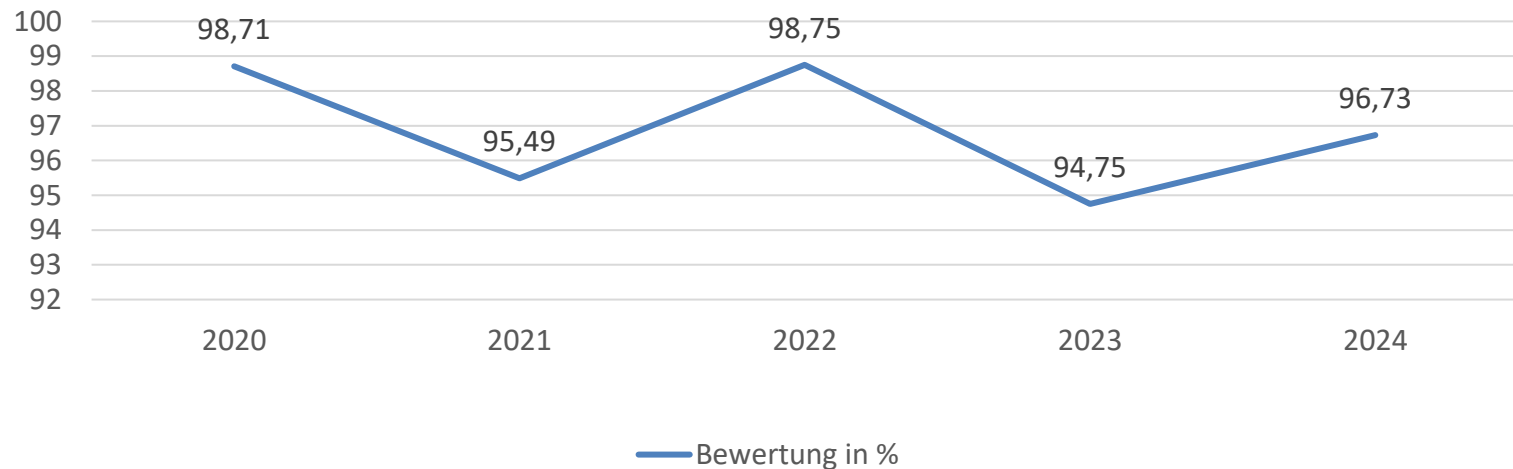
■ Familie ■ Paar  
■ Einzelperson ■ Gruppe  
■ Großeltern mit Kind

+/- Veränderungen  
zu 2024




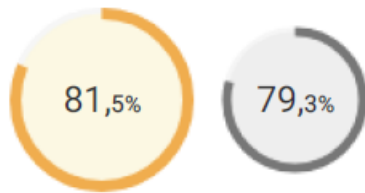


## Empfehlungsrate Trassenheide in %





## Der Ort Trassenheide



### Anbindung ÖPNV ★



### Gastronomische Versorgung ★



### Veranstaltungsangebot ★



### Ordnung und Sauberkeit ★



### Familienfreundlichkeit ★



### Dienstleistungsangebot ★



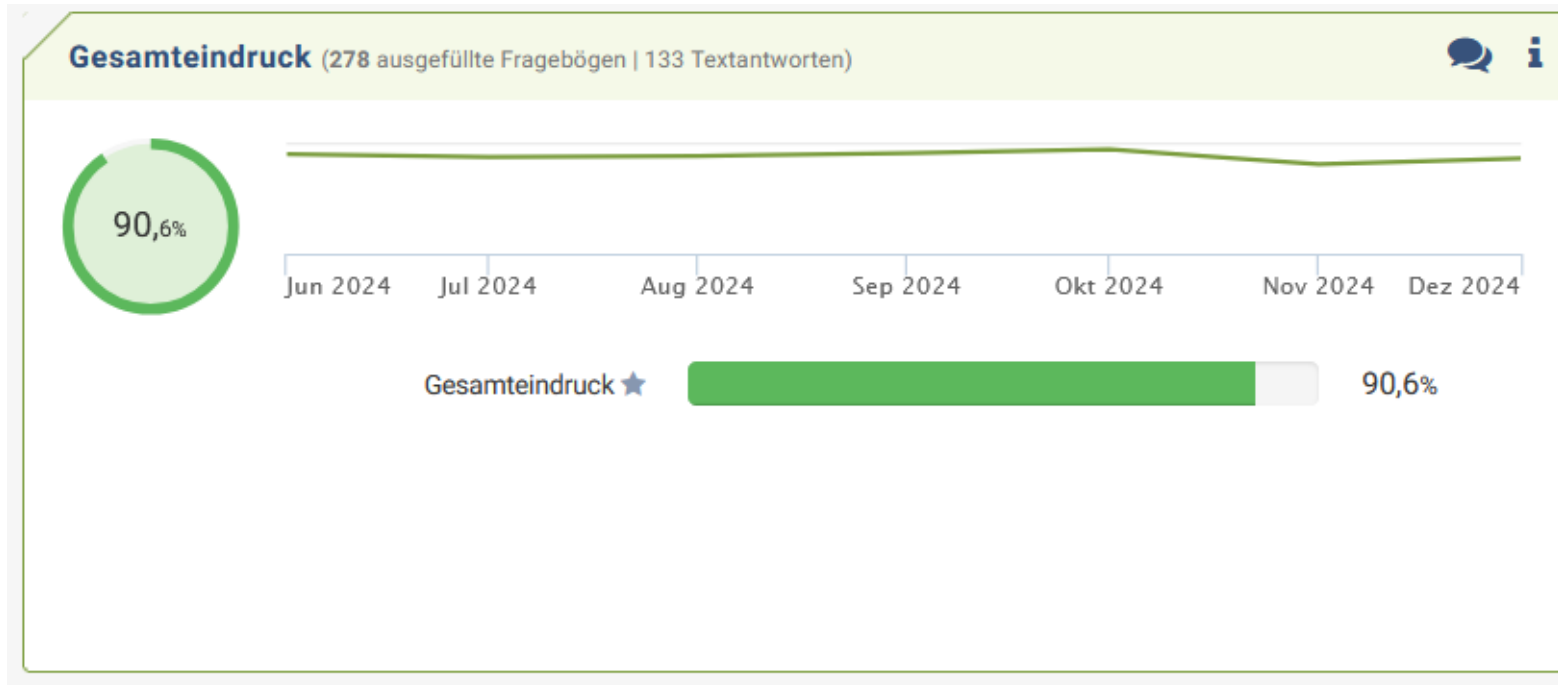


## Hinweise der Gäste/Wünsche (TOP 5 meistgenannt)

2023		2024
1	Bedarf an Ladesäule	Kartenzahlung ausbauen/ Geldautomat (Promenade)
2	Erweitertes Supermarktangebot, Fleischerei, Drogerie, mehr Bio-Produkte, Apotheke	Anbindung UBB/Bus und Kombi Usedom Card
3	Restaurantangebot	Verfügbarkeit/Öffnungszeiten der Restaurants
4	Verbesserung der Radwege	
5	Hunde nur angeleint am Hundestrand	



# Befragung Campingplatz





# Befragung Campingplatz


Würden Sie den Campingplatz "Ostseeblick" weiterempfehlen

	Anzahl Antworten	241	
Ja		236	97,93%
Nein		5	2,07%





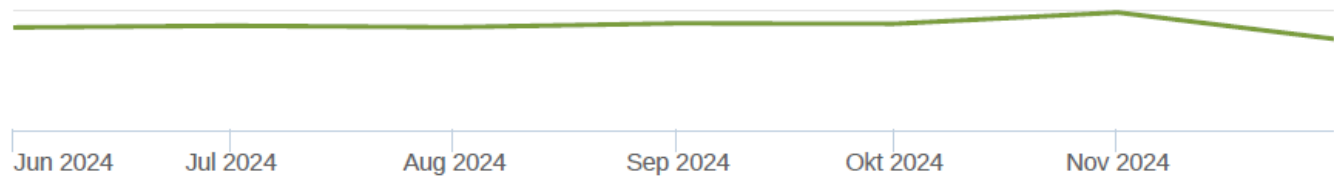
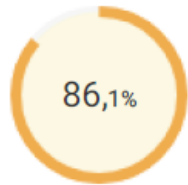
## Befragung Campingplatz



Knapp 40% der Gäste haben den Platz über die Google Suche entdeckt.



## Das ist die Meinung unserer Camper:



Aufenthalt am Strand ★



Veranstaltungsangebote im Ostseebad ★



Gastronomische Versorgung (auf dem Platz) ★



Gastronomische Versorgung (im Ort/Promenade) ★



## Die TOP 5 Gästeantworten

### POSITIV

FREUNDLICHKEIT DER MITARBEITER

SCHÖNER NATURCAMPINGPLATZ

SAUBERE SANITÄRANLAGE

TOLLE LAGE

FISCHDIETER

### NEGATIV

REINIGUNGSINTERVALL SANI/SAUBERKEIT

SANITÄRANLAGE ZU KLEIN

ANGEBOTE FÜR JUGENDLICHE

DUSCHZEIT ZU KNAPP BEMESSEN

GASTRONOMISCHE ANGEBOTE



## Das macht *unseren Ort* aus!



*Kindheitserinnerungen* *ankommen*  
*Urlaub* **STRANDGLÜCK**

**GELASSENHEIT** *Auszeit*  
**WOHLFÜHLMOMENTE**

*Familienzeit*

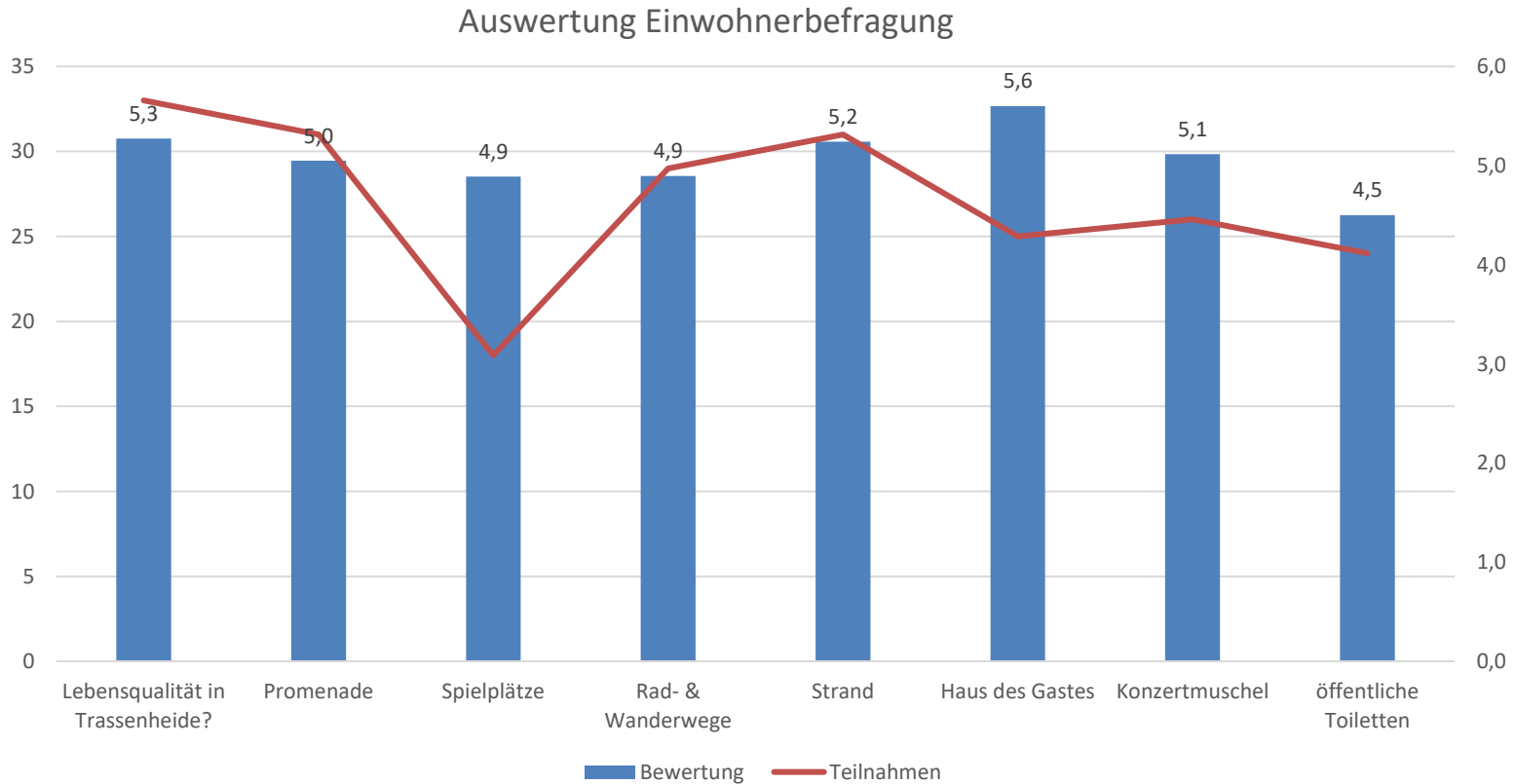
**MEERES  
RAUSCHEN**



# *Einwohnerbefragung*



## Übersicht zur Auswertung der Fragebögen Start 02.01.2025 - Stand 11.03.2025: 33







## Zusammenfassung Textantworten zu Fragen:

Textantworten	
Frage 4: Kulturelle Veranstaltungen	Besuch der Highlights, Seniorenangebote, Surfbox, Konzerte, Familienangebote
Frage 5: Beeinflussung durch den Tourismus	Einkaufen zu voll/zu wenig, Parken, zu voll, Straßenverkehr, Radfahrer in Fußgängerzonen
Frage 6: Anregungen/ Anmerkungen	Bänke fehlen (Bahnhofstraße), Saunaangebot fehlt für Einheimische, digitale KK wünschenswert, ÖPNV für Einwohner (UBB), digitale KK für Einwohner



*Danke für Ihre Aufmerksamkeit!*

*Diese Präsentation steht ab  
17.03.2025 zum Download bereit:*

<http://trassenheide.de/de/service-auskunft/einwohner-vermieter-presse>

**Quellenangaben/Copyright zur Präsentation:**

- Fabelzucker GmbH, S. 1
- Statistisches Landesamt, S. 8
- Gästebefragung iiQ-Check, S. 10 – 21
- Henry Böhm, S. 22
- Eigenbetrieb „Kurverwaltung Ostseebad Trassenheide“, alle ohne Angaben inkl. interner Statistik (Grundlage Meldescheine) + Daten der Einwohnerbefragung